



[www.aprendizagemagucada.com.br](http://www.aprendizagemagucada.com.br)

## FRASES

1. Pinte cada palavra de uma cor diferente e copie-as corretamente, ou seja, dando espaço entre uma palavra e outra. Após, escreva quantas palavras tem cada frase.

ALUAÉNOVA.

\_\_\_\_\_ palavras

LEILACOLOCAOVONOBLO.

\_\_\_\_\_ palavras

LUANABEBECOCA.

\_\_\_\_\_ palavras

BENÉVÊOCAVALONAVILA.

\_\_\_\_\_ palavras

LIACOLOCAAUVANABOCA.

\_\_\_\_\_ palavras

BIALAVAACANECA.

\_\_\_\_\_ palavras

## FRASES


1. Copie as frases, substituindo os desenhos pelos seus nomes:

O  uiva.

---

Lula vai à vila a  .

---

Nena é a  .


---

O  é novo.


---

O  caiu.

---

Luana viu o  .

---

A  é bela.

---

Nívea é a nova  .

---

Nicolau bebeu coca-cola na  .


---

## FRASES

1. Copie as frases, substituindo os desenhos pelos seus nomes:

A  late.


---

O  galopa.

---

O  fica na toca.


---

A  dá leite.


---

O  nada na lagoa.

---

A fêmea do  é a jabota.

---

O  é bonito.

---

A  dá o bote.


---

A  é uma bela ave.

---

A  voa.

---

O  fala.

---

2. Corrija as frases e deixe-as com sentido, trocando as erradas pelas palavras da placa:

fala

água

uiva

voa

late

O cão pia.

---

O boi bebe tijolo.

---

O tucano late.

---

O lobo fala.

---

3. Separe as palavras com lápis de cor e reescreva as frases corretamente. Após escreva quantas palavras tem cada frase.

a) Ogatobebeleitenacuia.

\_\_\_\_\_ palavras

---

b) Opatonadanalagoa.

\_\_\_\_\_ palavras

---

c) Ocavalogalopa.

\_\_\_\_\_ palavras

---